

Manuel de Référence Rapide

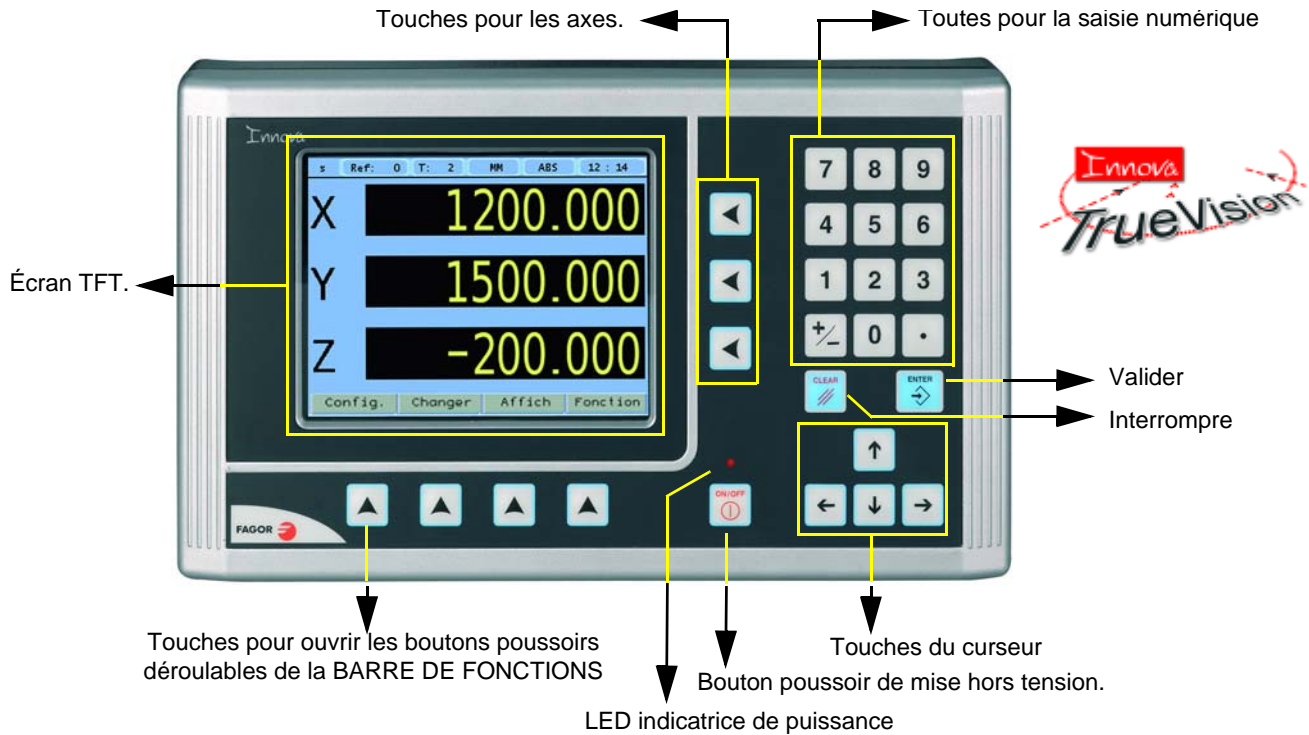
Ce manuel de Référence Rapide permet de connaître l'accès aux principales fonctions du Compteur Numérique affichées sur l'écran TFT à couleur. Après y avoir accédé, le Compteur Numérique guide l'utilisateur dans ses opérations d'une manière facile et intuitive, avec des messages et des aides interactives.

Pour consulter en profondeur toutes les performances, en plus du manuel de Référence Rapide, le Compteur Numérique est livré avec un CD comprenant les manuels complets de Fonctionnement et d'Installation; ces manuels sont également disponibles sur notre site web : www.fagorautomation.com.

Mise sous tension et hors tension de l'appareil


L'appareil s'allume automatiquement à la mise sous tension ou après avoir tapé sur la touche de mise sous / hors tension.

Couvercle avant



Mettre les axes à zéro et Présélectionner

Chaque fois que vous sélectionnez la fonction Set/Clear, vous commutez entre la remise à zéro des axes (Clear) et la Présélection d'axes (Set). L'état actuel de cette fonction est affiché sur la barre d'état, en haut à gauche, avec les lettres C ou S.



Degrés < - > Degrés-Minutes-Secondes

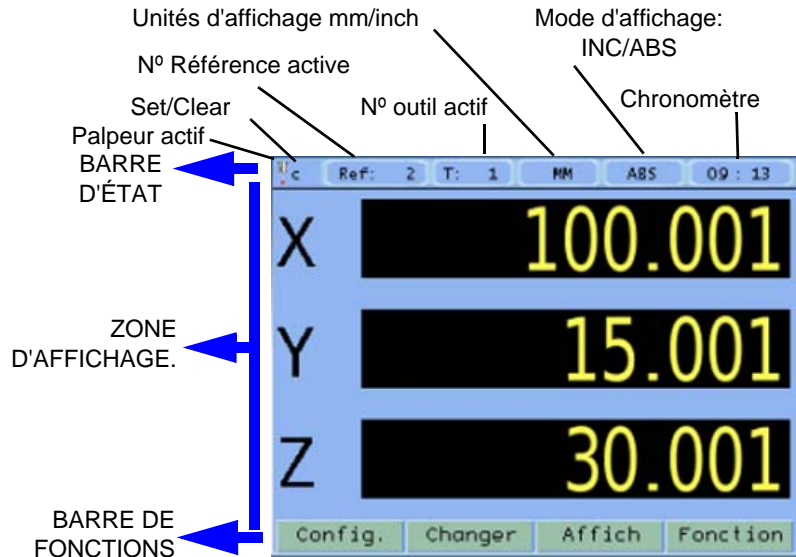
Rechercher le centre d'une pièce

Compteur Numérique

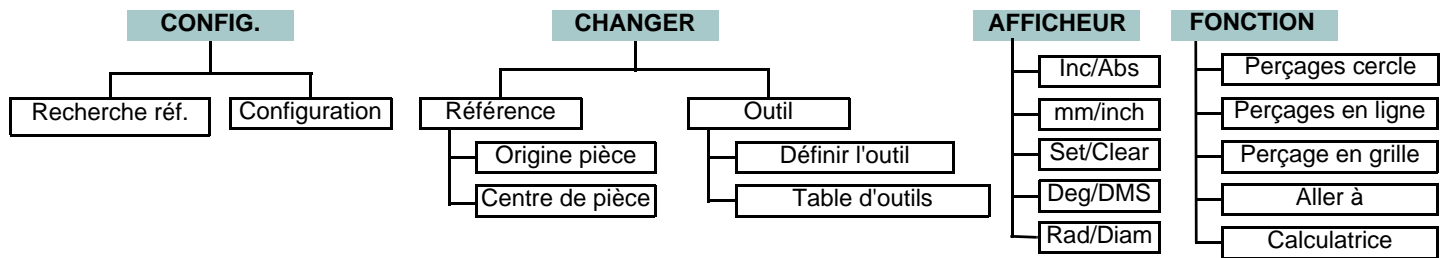
Écran principal:

Voici ci-dessous la description des fonctions auxquelles l'utilisateur de la machine peut accéder à partir d'un Menu ou Écran Principal.

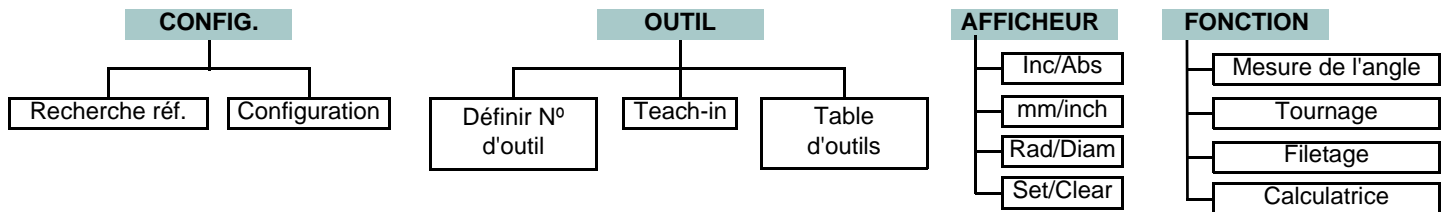
Dès que l'utilisateur accède aux fonctions, le Compteur Numérique le dirige à l'aide de messages sur écran et propose dans chaque opération un raccourci aux textes d'aide avec la touche de fonction ?.



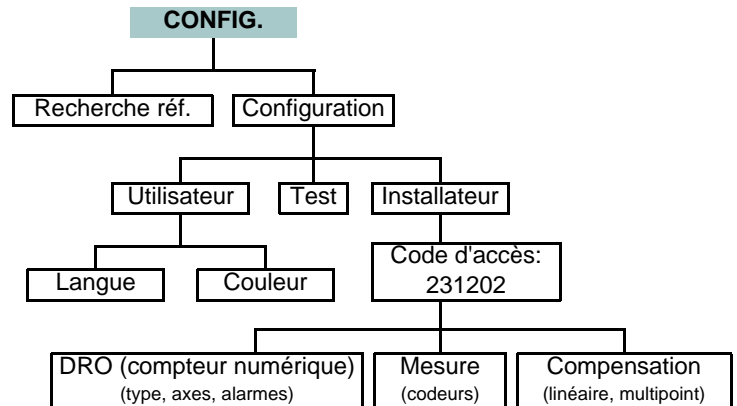
Accès aux fonctions sous le mode FRAISEUSE:



Accès aux fonctions sous le mode TOUR:



Accès aux paramètres d'installation:



FAGOR AUTOMATION S. COOP.

B^a San Andrés N° 19
 Apdo de correos 144
 20500, Mondragón - Espagne
 Web: www.fagorautomation.es
 Email: info@fagorautomation.es
 Tel: +34 943 719200
 Télécopie : +34 943 791712

