

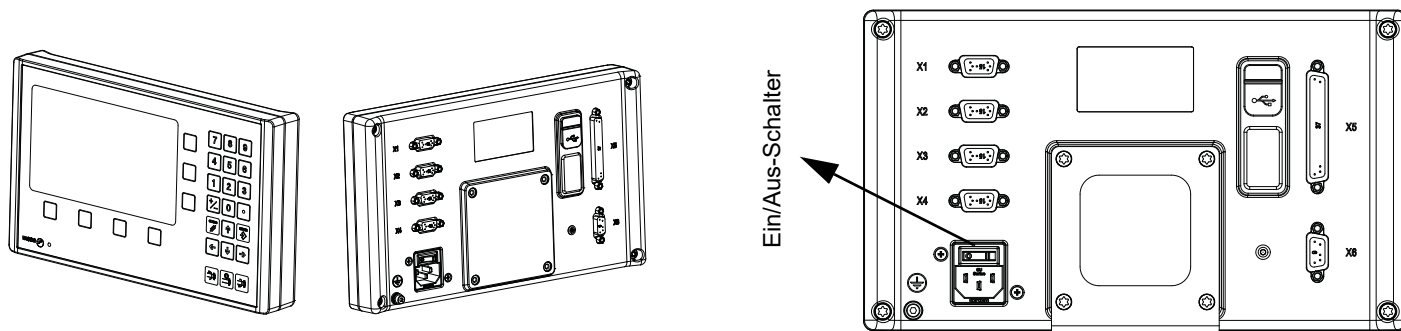
Handbuch für die schnelle Suche

Diese Bedienungsanleitung erlaubt eine schnelle Suche hinsichtlich der Hauptfunktionen der Anzeige, die auf Ihren 7-Zoll-Farbbildschirm erscheinen. Sobald der Bediener erst einmal auf diese zugreift, wird dieser über den Bildschirm bei seinen Arbeitsschritten in einer leichten und intuitiven Weise mit Meldungen und Hilfen angeleitet.

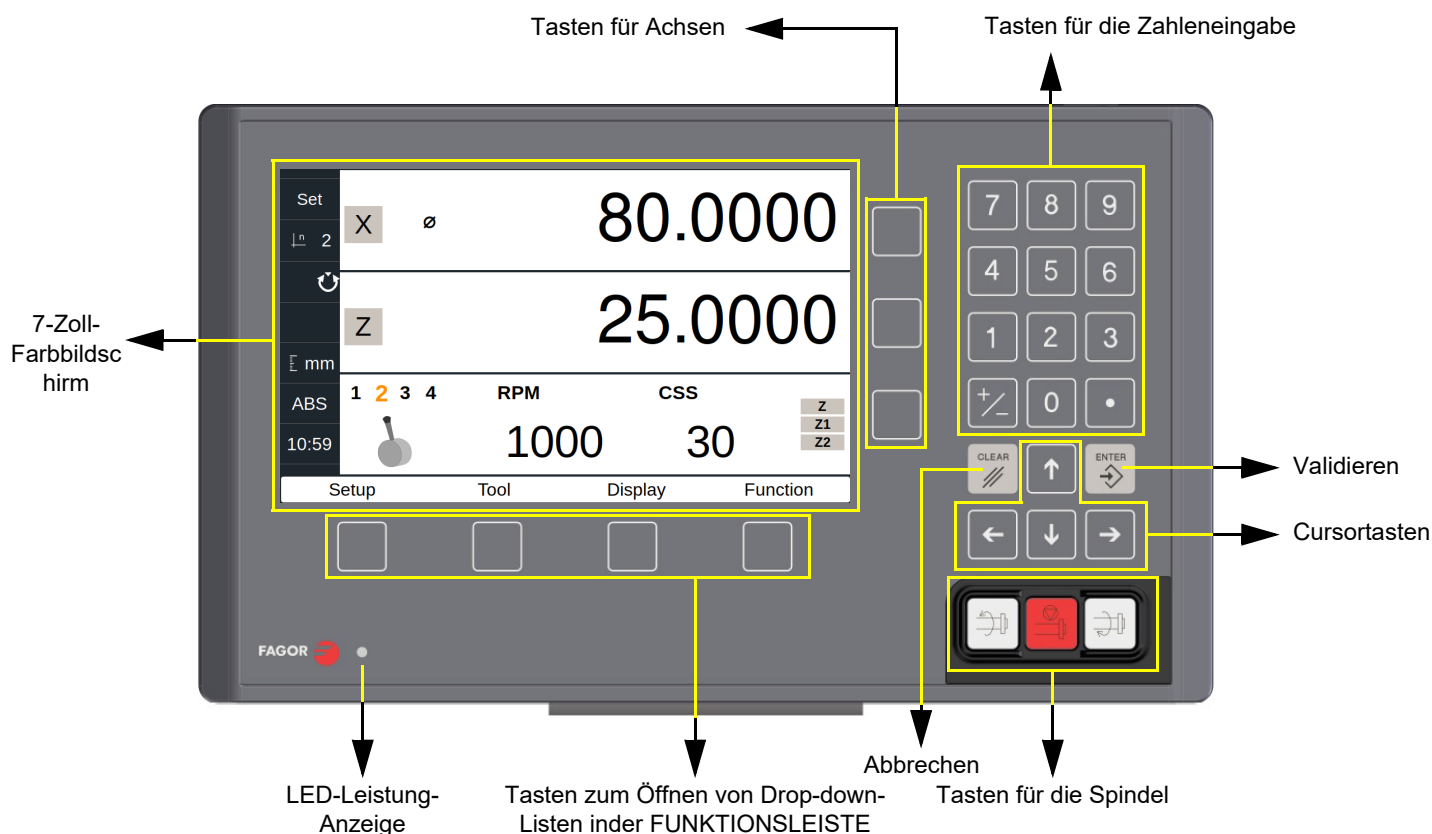
Wenn Sie einen detaillierten Blick auf alle Funktionen werfen möchten, können Sie das vollständige Handbuch auf unserer Website aufrufen: www.fagorautomation.com. Sie können auch direkt darauf zugreifen, indem Sie den in [SETUP] [USER] [MANUAL] angezeigten QR-Code scannen.

Ein- und Ausschalten der Anzeige

Die Anzeige wird durch Drücken des Ein/Aus-Schalters auf der Rückseite der Anzeige ein- und ausgeschaltet.



Vorderes Bedienteil



Achsen auf Null setzen und Vorauswahl treffen

Anzeige → Set/Clear

Jedes Mal, wenn man die Funktion SET/CLEAR ausgewählt, wird zwischen der Löschung der Achswerte (Clear) und der Vorauswahl der Achsen (Set) umgeschaltet. Der aktuelle Status dieser Funktion wird in der Statusleiste angezeigt, und zwar oben links, mit den Worten "Set" oder "Clear".

Orientierter Halt der Spindel

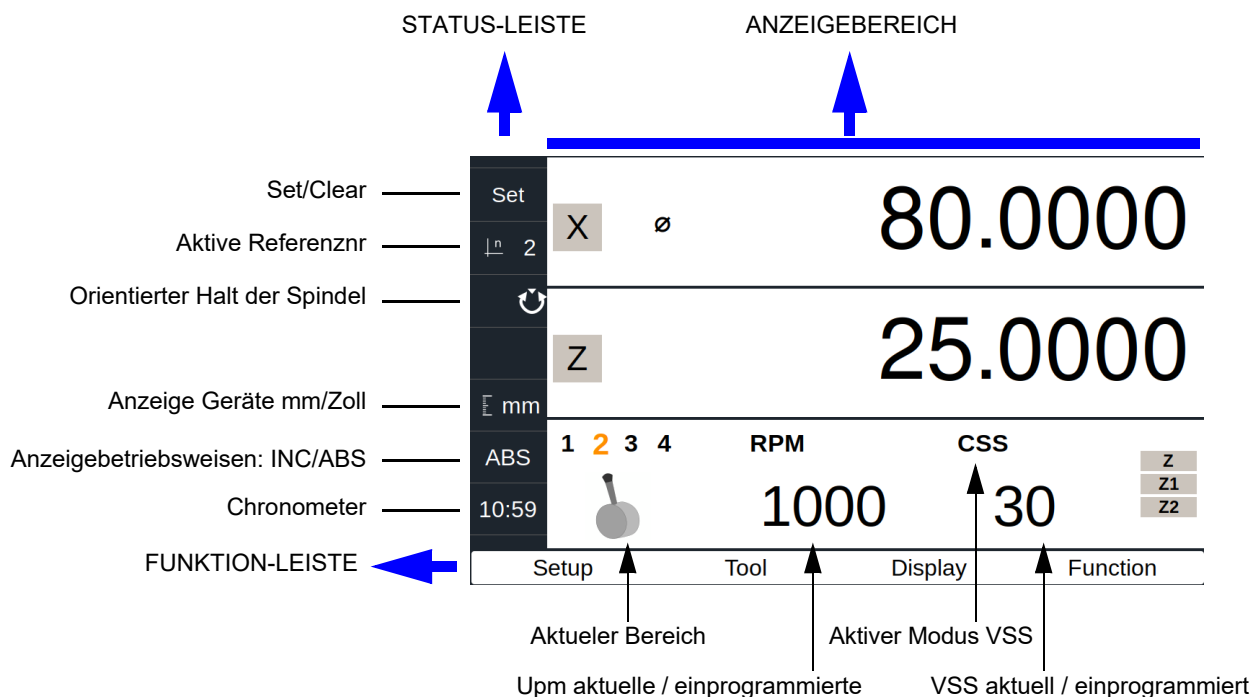


Hält die Spindel an. Wenn bei angehaltener Spindel gedrückt wird, wird auf die Einstellung des orientierten Halts zugegriffen.

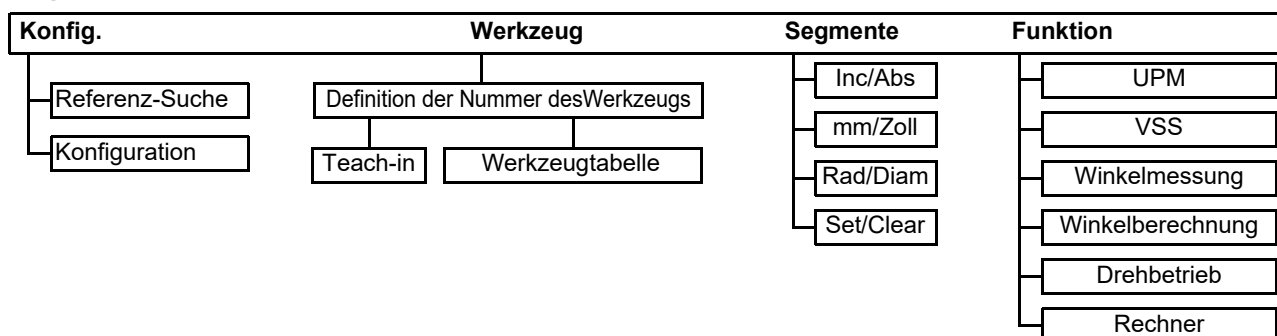
Hauptbildschirm:

Anschließend werden die Funktionen beschrieben, auf die der Bediener der Maschine über das Menü oder über den Hauptbildschirm zugreifen kann.

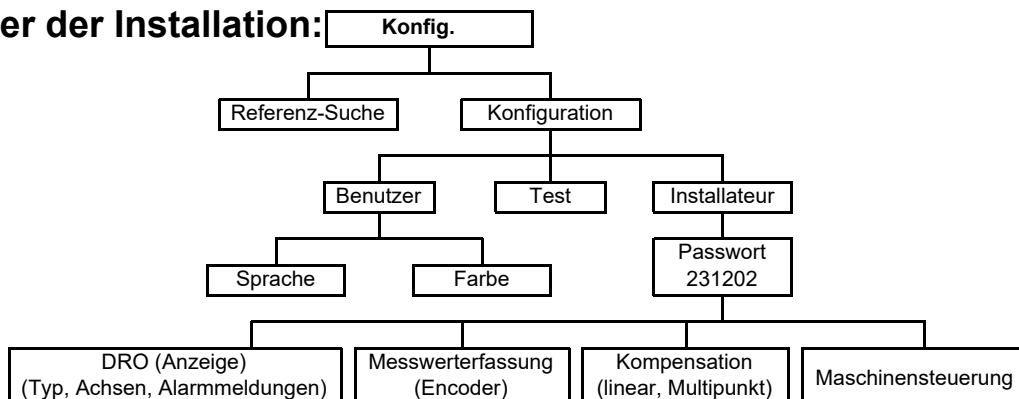
Sobald der Bediener erst einmal auf die Funktionen zugreift, wird dieser über den Bildschirm mit Meldungen und auch einem direkten Zugriff auf Hilfetexte zu jedem Arbeitsgang mit der Funktionstaste "?" angeleitet.



Zugang zu den Funktionen:



Zugriff auf die Parameter der Installation:



FAGOR AUTOMATION S. COOP.

B° San Andrés Nº 19

Postfach 144

E20500 Arrasate-Mondragón

- Spain -

Web: www.fagorautomation.com

Email: contact@fagorautomation.es

Tel.: (34) 943 039800

Fax: (34) 943 791712

