

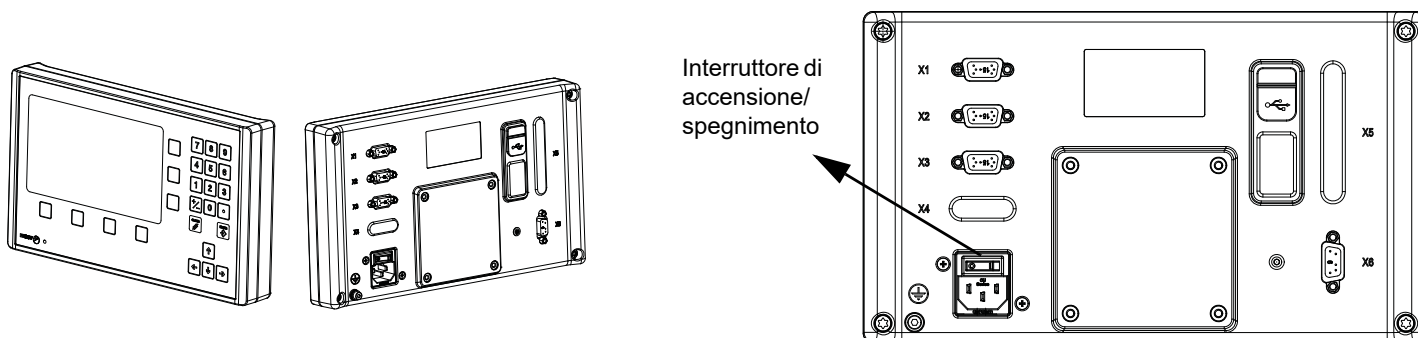
## Manuale di Riferimento Rapido

Il presente manuale di Riferimento Rapido consente di sapere come accedere alle principali funzioni del Visualizzatore riportate sullo schermo a colori di 7". Dopo l'accesso alle stesse, il Visualizzatore guiderà l'operatore nelle operazioni in modo facile ed intuitiva, con messaggi di guida interattivi.

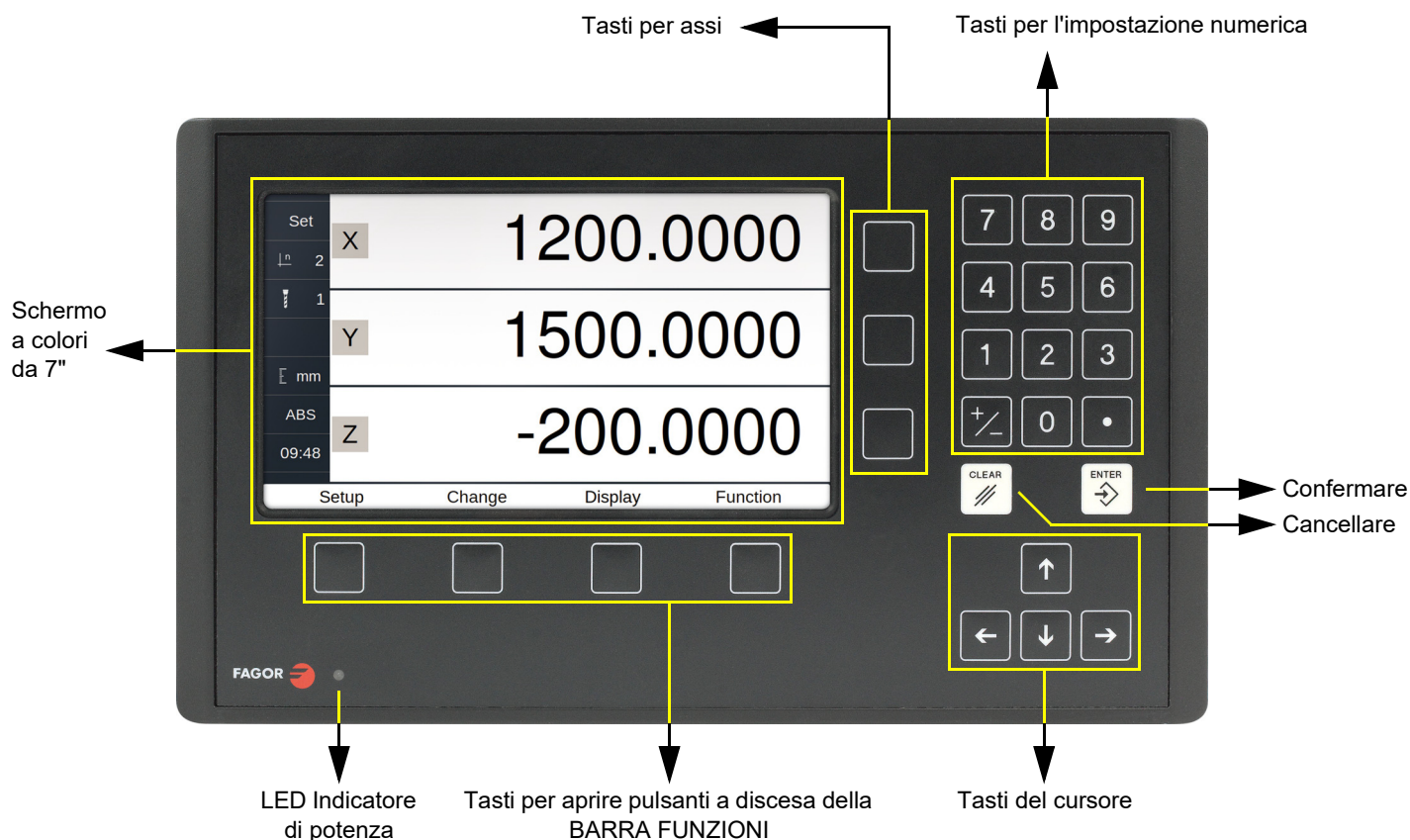
Per un'analisi approfondita di tutte le caratteristiche, si può accedere al manuale completo sul nostro sito web: [www.fagorautomation.com](http://www.fagorautomation.com). È possibile accedere direttamente anche scansionando il codice QR visualizzato in [SETUP] [USER] [MANUAL].

## Accensione e spegnimento del visualizzatore

Il visualizzatore si accende e si spegne premendo l'interruttore on/off sul retro.



## Pannello frontale



## Impostare gli assi a zero e preselezionare

Display



Set / Clear

Ogni volta che si seleziona la funzione Set/Clear si commuta fra la messa a zero degli assi (Clear) e la Preselezione assi (Set). Lo stato attuale di questa funzione è visualizzato sulla barra di stato, in alto a sinistra, con le parole Set o Clear.

## Gradi ↔ Gradi-Minuti-Secondi

1

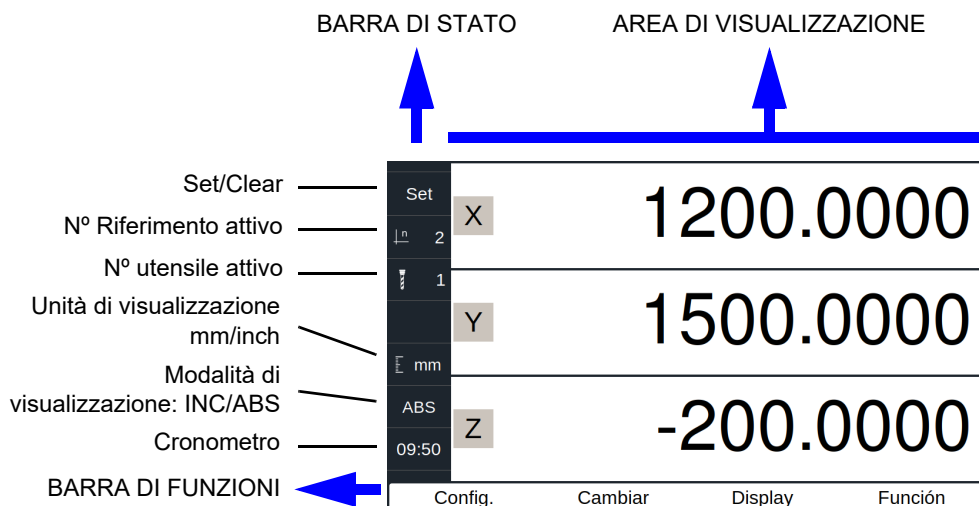
## Cercare centro di un pezzo

2

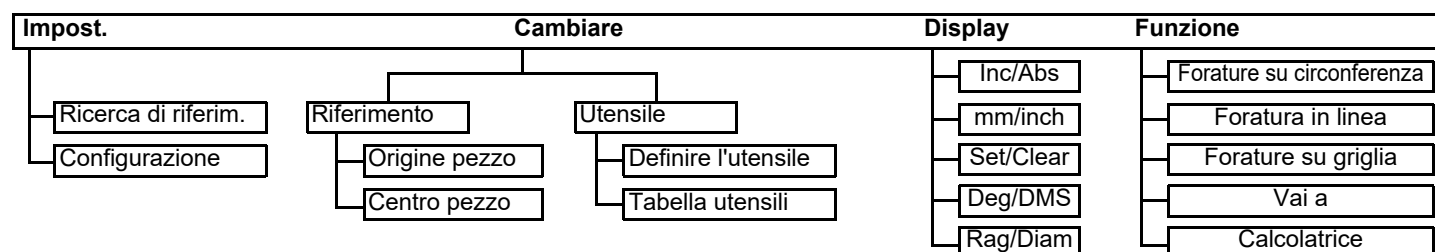
## Schermata principale:

Si descrivono di seguito le funzioni alle quali ha accesso l'operatore della macchina, tramite Menu o dalla Schermata Principale.

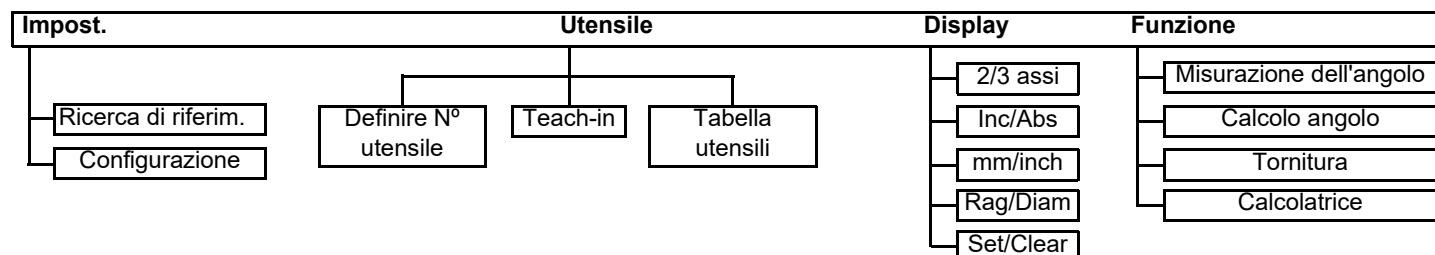
Dopo l'accesso alle funzioni, il Visualizzatore guida l'operatore tramite messaggi sulla schermata, comprendente un accesso diretto a testi di guida in ogni operazione mediante il tasto di funzione ?.



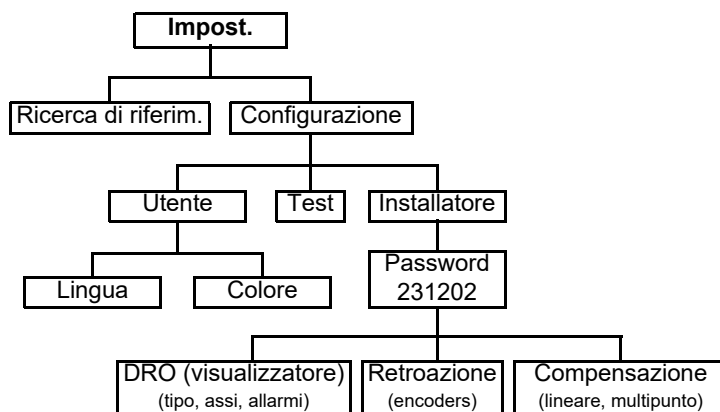
## Accesso alle funzioni in modalità FRESATRICE:



## Accesso alle funzioni in modalità TORNIO:



## Accesso ai parametri d'installazione:



FAGOR AUTOMATION S. COOP.

B° San Andrés N° 19

Apdo de correos 144

20500 Arrasate/Mondragón

- Spain -

Web: [www.fagorautomation.com](http://www.fagorautomation.com)

Email: [contact@fagorautomation.es](mailto:contact@fagorautomation.es)

Tel.: (34) 943 039800

Fax: (34) 943 791712

