

快速使用指导

快速使用指导告诉操作者如何通过数显表屏幕显示的画面访问主要的功能界面，一旦访问这些操作功能，数显表屏幕显示的画面将以简易直观的交互对话式方式，引导操作者一步步进行需要的操作。

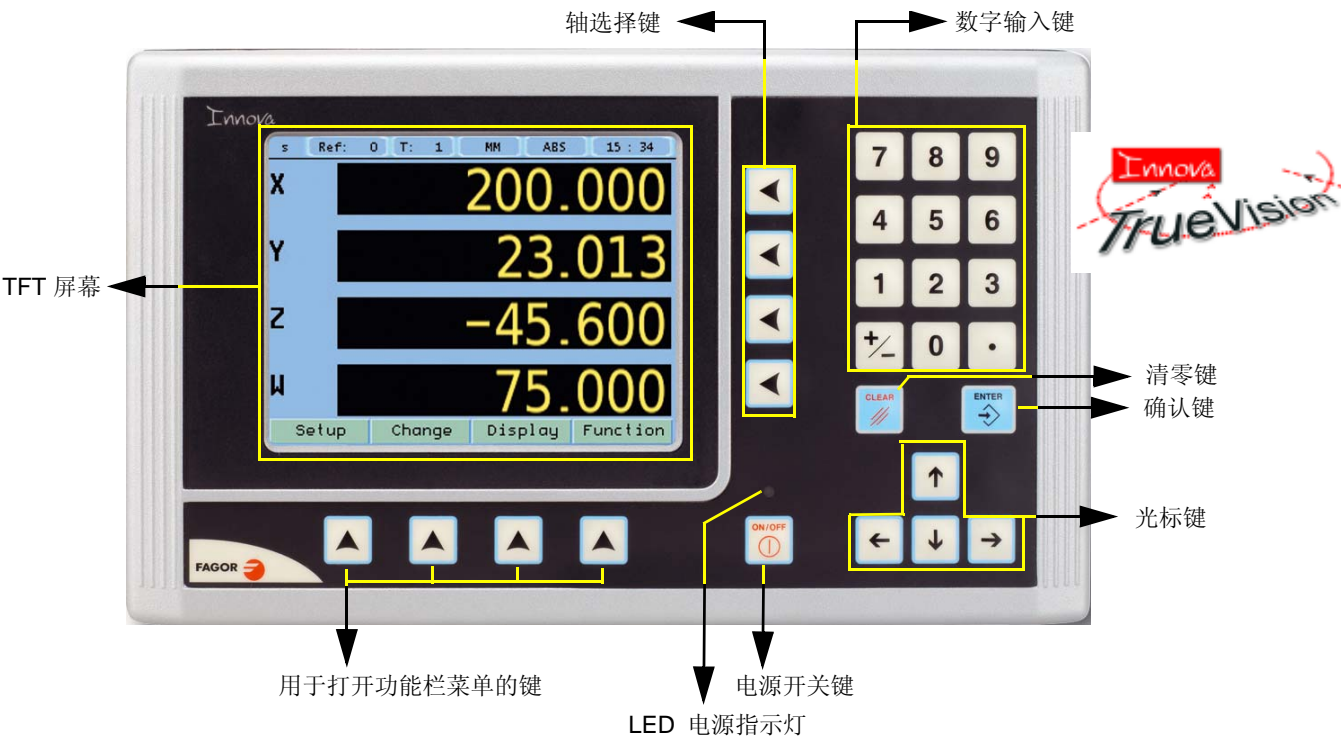
更深和全面的操作使用方法，请参考 CD 光盘和随机附带的产品安装和操作说明书，也可上网浏览 FAGOR 公司的网页：www.fagorautomation.com。

数显表开 / 关电源



当接通电源或按下该键，数显表自动开机显示。


前面板



轴的预置和清零



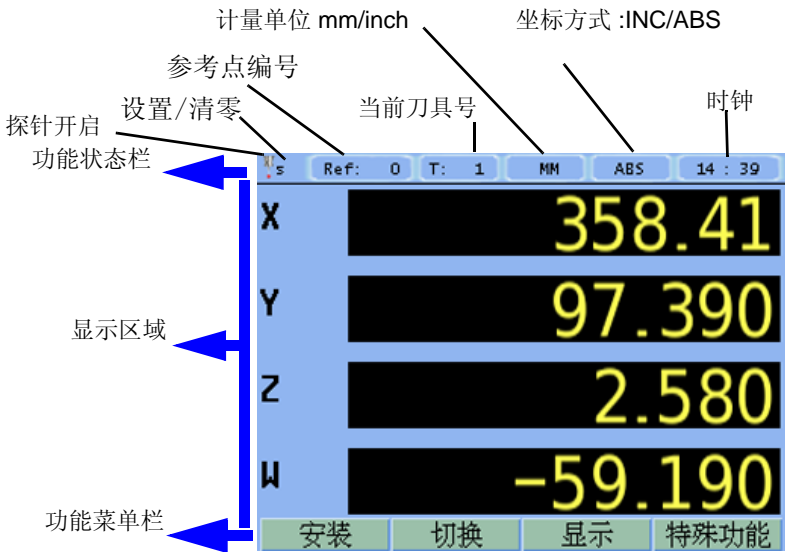
按下预置 / 清零（Set/Clear）键，屏幕左上角功能栏将显示当前的功能状态，如字母 C 或 S。



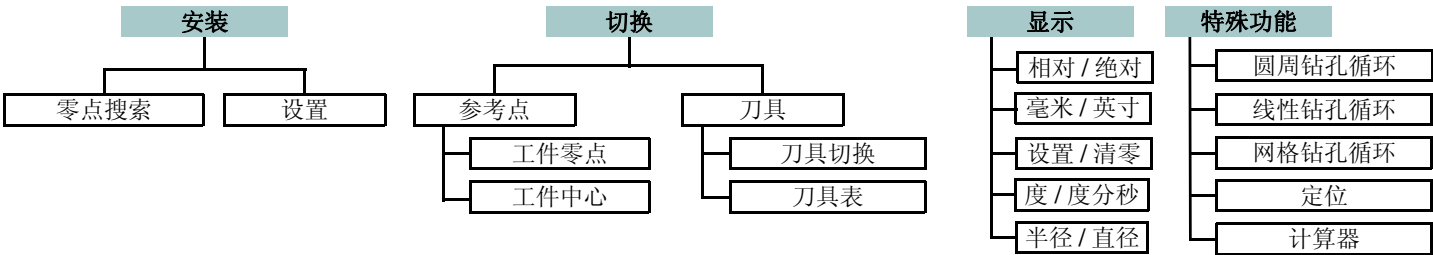
主显示窗口:

通过主菜单或主显示窗口可以访问数显表的操作功能。

一旦访问这些操作功能，数显表屏幕显示的画面将以简易直观的交互对话式方式，引导操作者使用相关的功能键去完成需要的操作。



功能菜单:



安装功能模式:

